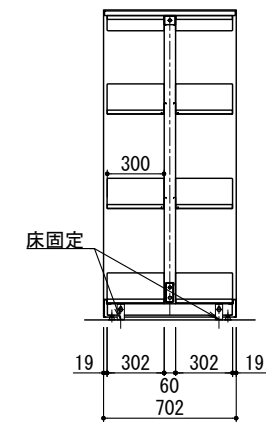

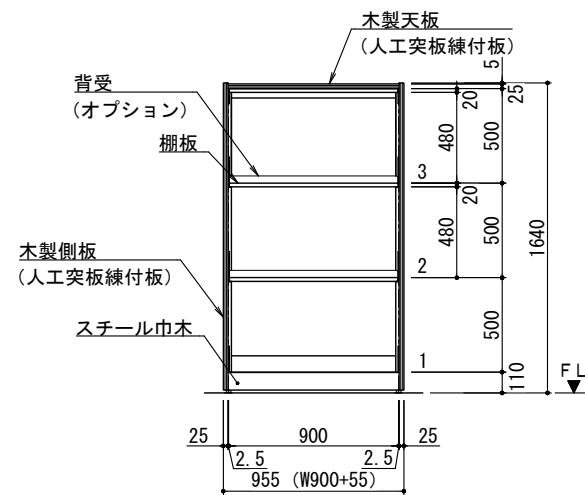
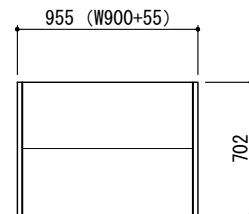


備 考

- ・オプション : 背受
- ・固定 : 床固定 (コンクリート固定 標準)
- ・段替ピッチ : 25 mm
- ・塗装色 : チョコレートブラウン



側面断面図

(複式) LMA351-304WOR